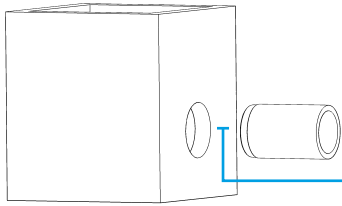


Situatie A

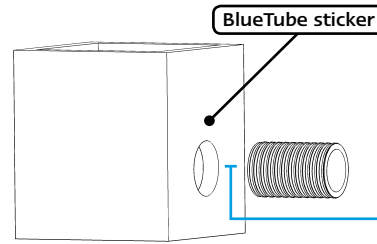


EasyLock-aansluiting op een EasyLock-buis



Gebruik de standaard EasyLock-ring

Situatie D

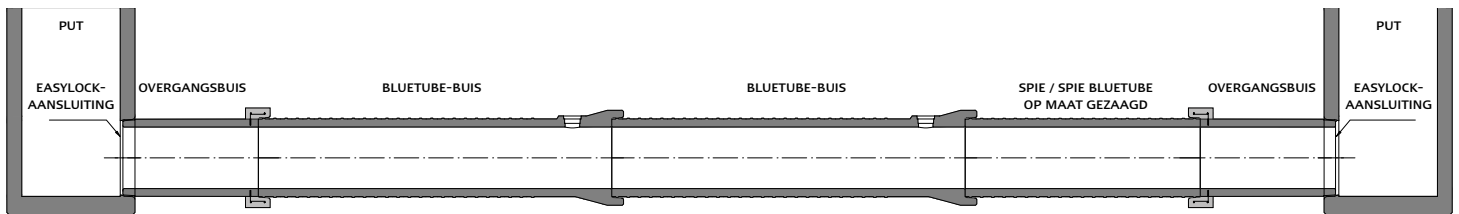


BlueTube-aansluiting op een BlueTube-buis

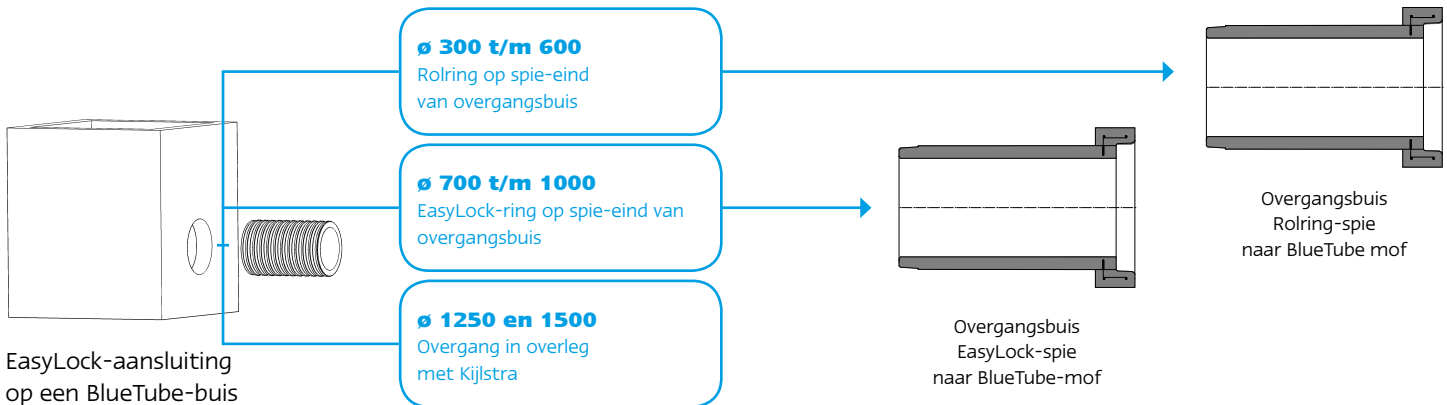


Tekst op ring: 'BlueTube'

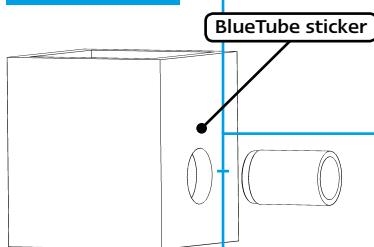
Situatie B



STRENG MET EASYLOCK-PUTTEN EN BLUETUBE-BUIZEN



Situatie C



BlueTube-aansluiting op een EasyLock-buis



Overgangsbuis BlueTube-spie naar EasyLock-mof



Tekst op ring: 'Overgangsring'